

- GREE
- Сплит-система
- Термopомпа инвертор
- Високо-стенен монтаж



Инверторна моно-сплит система за стенен монтаж тип PULAR

- Инверторна моно-сплит система за стенен монтаж

Хладилен агент

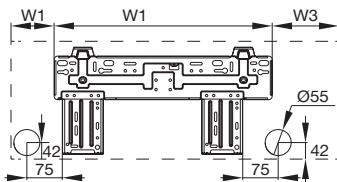
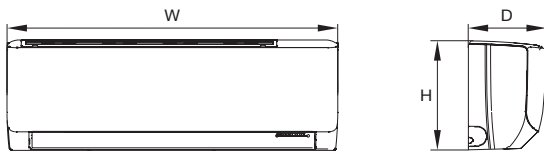
- R32

Характеристики

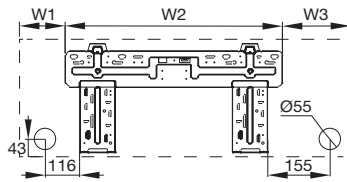
- Енергиен клас: A++ / A+
- G10 инвертор
- SCOP = 3.9
- WiFi управление
- Интелигентна система за обезскрежаване
- I-Feel мини сензор в дистанционното управление
- Охлаждане: -15°C~+43°C
- Отопление: -15°C~+24°C
- Cold plasma generator (йонизатор)
- Standby режим
- Топъл старт
- Автоматичен рестарт при спиране и последващо възстановяване на електрическото захранване
- Таймер
- Самодиагностика

				Спецификации				
Модел			GWH09AGB-K6DNA1B	GWH12AGC-K6DNA1A	GWH18AGD-K6DNA1D	GWH24AGD-K6DNA1C		
Режим			Охлаждане/Отопление		Охлаждане/Отопление		Охлаждане/Отопление	
Мощност	Охлаждане	kW	2.7 (0.6 - 3.4)		3.2 (0.9 - 3.7)		4.6 (1.0 - 5.3)	
	Отопление	kW	2.8 (0.6 - 3.7)		3.4 (0.9 - 4.1)		5.2 (1.0 - 5.65)	
Pdesign		kW	2.5		2.7		3.7	
SEER/SCOP		W/W	6.6 / 4.2		6.5 / 4.1		6.4 / 4.0	
Енергиен клас			A++ / A+		A++ / A+		A++ / A+	
Захранване			Ph/V/Hz		1Ph / 220-240V / 50Hz			
Консумирана мощност	Охлаждане	W	735 (170 - 1300)		933 (220 - 1300)		1355 (420 - 1800)	
	Отопление	W	695 (140 - 1500)		872 (220 - 1500)		1340 (420 - 1900)	
Ток	Охлаждане	A	3.51		4.15		5.9	
	Отопление	A	3.32		3.86		5.8	
Въздушен дебит		m ³ /h	550/520/480/400/340/310/280		680/620/560/490/450/420/390		910/850/780/740/700/650/610	
Вътрешно тяло			Ниво на звуково налягане		Ниво на звуково налягане		Ниво на звуково налягане	
Размери		W x H x D	40/37/35/33/29/26/21		41/37/35/33/31/27/22		43/39/37/34/32/30/29	
Нетно тегло		kg	779 x 260 x 185		825 x 293 x 196		982 x 311 x 221	
Външно тяло			Ниво на звуково налягане		Ниво на звуково налягане		Ниво на звуково налягане	
Размери		W x H x D	51		52		55	
Тръбни връзки		Течност	06.35		06.35		06.35	
		Газ	09.52		09.52		09.52	
Размери		W x H x D	732 x 550 x 330		732 x 550 x 330		732 x 550 x 330	
Нетно тегло		kg	25		25		26.5	
			8		10		13.5	
			14					
			57		57		57	
			06.35		06.35		06.35	
			012.70		012.70		012.70	
			873 x 555 x 376		873 x 555 x 376		873 x 555 x 376	
			36.5		36.5		36.5	

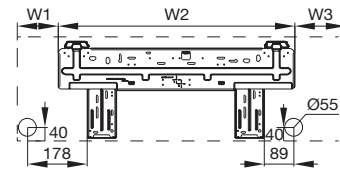
Размери



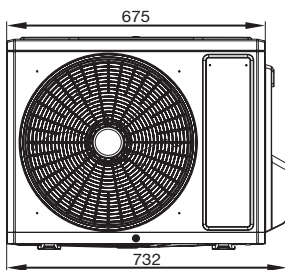
■ GWH09AGB-K6DNA1B(I)



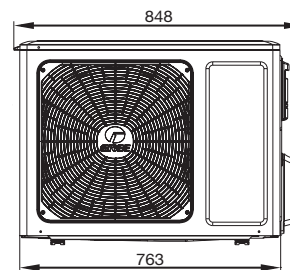
■ GWH12AGC-K6DNA1A(I)



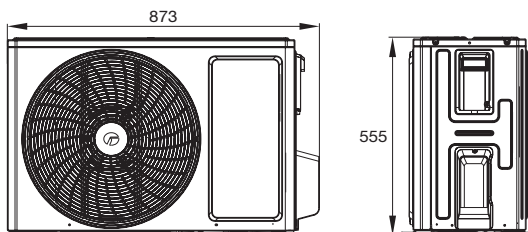
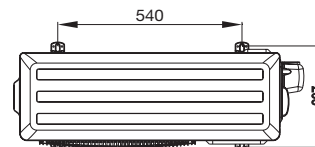
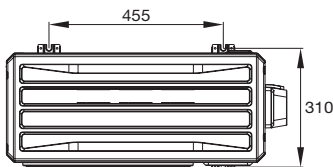
■ GWH18AGD-K6DNA1D(I) - GWH24AGD-K6DNA1C(I)



■ GWH09AGD-K6DNA1D(O) - GWH12AGD-K6DNA1D(O)



■ GWH18AGD-K6DNA1A(O)



■ GWH24AGD-K6DNA1C(O)

Model	Размери					
	W	H	D	W1	W2	W3
GWH09AGB-K6DNA1B	779	260	185	133.5	462	183.5
GWH12AGC-K6DNA1A	825	293	196	113	542	170
GWH18AGD-K6DNA1D	982	311	221	122.5	707.5	152
GWH24AGD-K6DNA1C	982	311	221	122.5	707.5	152

Отстояния